



SAH
Stahlwerk Annahütte

SAS Klebesystem MABOND

SAS glue System MABOND

zugelassen
approved
DIBt Z-1.5-174

SAS SYSTEMS



MAX AICHER
UNTERNEHMENSGRUPPE

Technischer Fortschritt – SAS Klebesystem MABOND

Advanced technology – SAS glue System MABOND

Mit dem SAS Klebesystem MABOND werden zwei SAS-Gewindestäbe über eine Muffe form-schlüssig miteinander verbunden. In die Muffenverbindung wird Kleber eingebracht, der zur Schlupfminderung dient und ein Lösen der Verbindung verhindert.

Two SAS thread bars can be connected form-fit by the SAS glue System MABOND. Glue is injected into the coupler which avoids slip and loosening of the coupler connection.




Funktionsweise: SAS Klebesystem MABOND

Functionality: SAS glue System MABOND

Der Kleber des SAS Klebesystems MABOND dringt bei der Montage in die kleinsten Räume zwischen den Rippen des Stabes und des Gewindes der Muffe. Somit wird die Muffenverbindung versteift und Bewegungen in der Muffe (Schlupf) unterbunden.

The glue of the SAS glue System MABOND fills even the smallest spaces between the ribs of the bar and the threads of the coupler. Therefore the connection is stiffened and a movement of the connection (slip) is not possible.



Die Kraftübertragung erfolgt rein über die Rippen des Stabes. Die Gebrauchstauglichkeit ist bis zu einer Bauteiltemperatur von 100°C (Grenzwert lt. EC2 Anhang C Pkt. C1) nicht beeinträchtigt und nachgewiesen.

Load transmission is solely carried out by the ribs of the bar and the threads of the coupler. Functionality is approved and guaranteed up to a temperature of 100°C (according to limit value EC2 annex C pt. C1).



Gebrauchshinweise: SAS Klebesystem MABOND

Directions for use: SAS glue System MABOND

Temperatur Temperature	Verarbeitungszeit Processing time	Minimale Aushärtezeit min. curing time	Stab - ϕ bar - ϕ	Standardmuffenstoß Coupler connection T3003 oder T3087		Halbmuffenstoß pre coupled connection T3003 oder T3087		Kontermoment Torquing mo- ment
				Klebermenge Amount of glue	Pumpenhübe Strokes of pump	Klebermenge Amount of glue	Pumpenhübe Strokes of pump	
[°C]	[min]		[mm]	[ml]	[-]	[ml]	[-]	[kNm]
+40	1.4	15 min	12	3,20	0,50	1,60	0,30	0,08
+35 - +39	1.4	20 min	14	4,80	0,80	2,40	0,40	0,15
+30 - +34	2	25 min	16	6,50	1,00	3,30	0,50	0,20
+20 - +29	4	45 min	20	11,30	1,80	5,70	0,90	0,40
+10 - +19	6	1:20 h	25	13,00	2,00	6,50	1,00	0,60
+5 - +9	12	2:00 h	28	16,30	2,50	8,10	1,30	0,60
0 - +4	20	3:00 h	32	22,80	3,50	11,40	1,80	0,70
-4 - -1	45	5:30 h						
-5	90	5:30 h						


bei feuchter Muffenverbindung muss die minimale Aushärtezeit verdoppelt werden.
in wet coupler connections the minimal curing time has to be doubled.
 Inhalt Klebekartusche: 410 ml
 Content Cartridge: 410 ml

Vorgefertigter Halbmuffenstab

Pre-torqued coupler connection

Der Halbmuffenstab, bestehend aus Standardmuffe mit Mittelstopp T3002 oder Gewindestahlmuffe mit Mittelstopp T3086, wird vorgefertigt. Der Anschlussstab wird auf der Baustelle montiert und eingeklebt.











The pre-torqued coupler connection composed of standard coupler with stop T3002 or thread bar coupler with stop T3086 is pre-assembled. The connecting bar is installed and bonded on site.



Eigenschaften: SAS Klebesystem MABOND

Characteristics: SAS glue System MABOND

- Zulassung nach DIBt Z-1.5-174
- Preisvorteil gegenüber der Standardmuffenverbindung durch Einsparung der Kontermuttern.
- Gebrauchstauglichkeit bis zu einer Bauteiltemperatur von 100°C nachgewiesen.
- Keine Beeinträchtigung der Tragfähigkeit bei Kleberversagen im Brandfall.
- Einfache Handhabung und Montage.
- Geringere Kontermomente als bei der Standardmuffenverbindung.
- Verarbeitungszeit und Aushärtezeit baustellengerecht abgestimmt.
- Anwendung im Muffenstoß und Halbmuffenstoß
- Approval acc. to DIBt Z-1.5-174
- Price advantage compared to standard couler system by saving torque nuts.
- Functionality is approved and guaranteed up to a temperature of 100°C.
- No loss of load bearing capacity due to breakdown of the glue by fire.
- Simple handling and installation.
- Lower torqueing moments than standard coupler system.
- Processing time and curing time adjusted to jobsite request.
- Application in coupler connection and Pre-coupled connection.

Streckgrenze / Zugfestigkeit yield stress / ultimate stress Anwendungsbereiche / areas of application		Nenn- \varnothing nom.- \varnothing	Strecklast yield load	Bruchlast ultimate load	Fläche cross section area	Gewicht weight	Dehnung elongation				
		[mm]	[kN]	[kN]	[mm ²]	[m/to]	[kg/m]	A _{gt} [%]	A ₁₀ [%]		
SAS 500 / 550 - grade 75											
 Bewehrungstechnik / reinforcing systems		12	57	62	113	1123,6	0,89	6	10		
		14	77	85	154	826,4	1,21				
		16	100	110	201	632,9	1,58				
		20	160	175	314	404,9	2,47				
		25	245	270	491	259,7	3,85				
 Geotechnik / geotechnical systems		28	310	340	616	207,0	4,83				
		32	405	440	804	158,5	6,31				
		36	510	560	1020	125,2	7,99				
		40	630	690	1260	101,3	9,87				
		43	726	799	1452	87,7	11,40				
	50	980	1080	1960	64,9	15,40					
SAS 555 / 700 - grade 80		57,5	1441	1818	2597	49,1	20,38	5	10		
SAS 555 / 700 - grade 80		63,5	1760	2215	3167	40,2	24,86	5	---		
SAS 500 / 550 - grade 75		75	2209	2430	4418	28,8	34,68	5	---		
Alternativ SAS 550 erhältlich / alternative SAS 550 grade 75 available											
SAS 450 / 700 - grade 60											
 Bergbau / mining		16	93	145	207	617,3	1,62		(A ₅) 15		
		25	220	345	491	259,7	3,85		(A ₅) 20		
SAS 650 / 800 - grade 90											
 Bergbau / mining		22	247	304	380	335,6	2,98		(A ₅) 18		
		25	319	393	491	259,7	3,85				
		28	400	493	616	207,0	4,83				
		30	460	565	707	180,2	5,55				
SAS 670 / 800 - grade 97											
 Geotechnik / geotechnical systems		18	170	204	254	500,0	2,00	5	10		
		22	255	304	380	335,6	2,98				
		25	329	393	491	259,7	3,85				
		28	413	493	616	207,0	4,83				
 Ankertechnik / tunneling & mining		30	474	565	707	180,2	5,55				
		35	645	770	962	132,5	7,55				
		43	973	1162	1452	87,7	11,40				
		50	1315	1570	1963	64,9	15,40				
 Hochfeste Bewehrung / high-strength reinforcement		57,5	1740	2077	2597	49,1	20,38				---
		63,5	2122	2534	3167	40,2	24,86				---
		75	2960	3535	4418	28,8	34,68		---		
SAS 950 / 1050 - grade 150											
 Spanntechnik / post-tensioning systems		18	230	255	241	510,2	1,96	5	7		
		26,5	525	580	551	223,2	4,48				
		32	760	845	804	153,1	6,53				
		36	960	1070	1020	120,9	8,27				
 Geotechnik / geotechnical systems		40	1190	1320	1257	97,9	10,21				
		47	1650	1820	1735	70,9	14,10				
SAS 835 / 1035 - grade 150											
 Geotechnik / geotechnical systems		57	2155	2671	2581	47,7	20,95	4	---		
		65	2780	3447	3331	36,9	27,10		---		
		75	3690	4572	4418	27,9	35,90		---		
SAS 900 / 1100 FA - grade 160 FA schweißbar / weldable											
 Schalungstechnik / formwork ties		15	159	195	177	694,4	1,44	3	7		
		20	283	345	314	390,6	2,56				
		26,5	495	606	551	223,2	4,48			2	
SAS 900 / 1050 FC - grade 150 FC											
 Schalungstechnik / formwork ties		15	159	186	177	694,4	1,44	3	7		
		20	283	330	314	390,6	2,56				
SAS 950 / 1050 E - grade 150		26,5	525	580	551	223,2	4,48	5	7		
SAS 750 / 875 FS - kaltgerollt / cold rolled - grade 120 FS schweißbar / weldable											
 Schalungstechnik / formwork ties		12,5	90	120	132,5	961,5	1,04	2	5,5		
		15	142	165	189	675,7	1,48				
		20	245	285	326	390,6	2,56				

Zubehör für alle Abmessungen und Anwendungen lieferbar / accessories for all dimensions and applications available

Stahlwerk Annahütte
Max Aicher GmbH & Co. KG
Max Aicher Allee 1+2 • 83404 Hammerau • Deutschland
Tel. +49 (0) 8654 487 0 • Fax +49 (0) 8654 487 968
stahlwerk@annahuette.com • www.annahuette.com